



**F.LLI CARILLO**

*Tessuti Natalizi*  
*Alt 150cm*





# INDICE

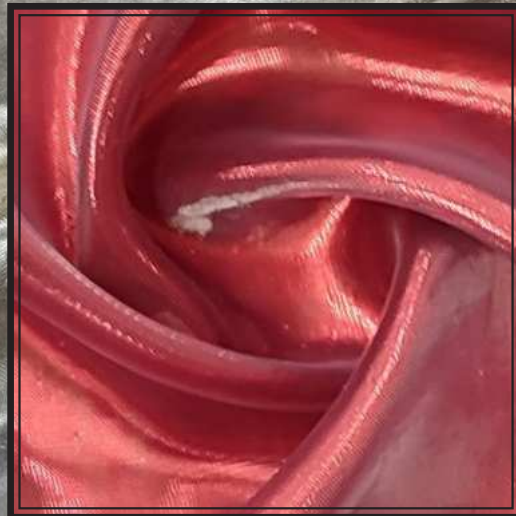
|                            |           |
|----------------------------|-----------|
| GIANDUIA LUREX             | PAG 4-5   |
| BACIO CREPPE LUREX         | PAG 6-7   |
| CARTA NON-TESSUTO SPAZIALE | PAG 8     |
| TULLE                      | PAG 9     |
| JUTA SAN FRANCESCO         | PAG 10    |
| JUTA LUREX                 | PAG 11    |
| VELLUTO SOFIA              | PAG 12    |
| VELLUTINO ELSA             | PAG 13    |
| RETE LUREX                 | PAG 14-15 |
| RETE ESAGONALE             | PAG 16    |
| PILE                       | PAG 17    |
| RASO RIO                   | PAG 18-19 |
| SCINTILLA LUREX            | PAG 20-21 |
| AMBRETTA                   | PAG 22-23 |
| TARTAN LUREX               | PAG 24-25 |
| TARTAN                     | PAG 26-27 |
| FLOCKING                   | PAG 28    |
| FLOCKING DOPPIO STRATO     | PAG 29    |
| PANNO LENCI                | PAG 30    |
| ORGANZA ANTARES PINO       | PAG 31    |
| ORGANZA ESY NATALE         | PAG 32-33 |
| SIMIL-PELLE                | PAG 34-35 |
| MACRAMÉ                    | PAG 36-37 |
| SPECCHIO                   | PAG 38-39 |
| PELLICCIA SNOWY            | PAG 40-41 |
| COTONE NATALE              | PAG 42-43 |
| YETI / AGNELLINO           | PAG 44-45 |
| NAIT                       | PAG 46    |
| PILE MING                  | PAG 47    |
| VELLUTINO STAMPATO         | PAG 48-49 |
| PANAMA                     | PAG 50    |
| PANAMA LUSSO STAMPA FOIL   | PAG 51    |
| CHRISTMAS PRINT            | PAG 52-53 |
| MESH FOIL                  | PAG 54    |

# GIANDUIA LUREX

**ORO**  
**CC830**



**BLU**  
**CC852**



**ROSSO**  
**CC851**

## INDICAZIONI TECNICHE

**COMPOSIZIONE:**  
80% LUREX - 20% POLIESTERE

**LUNGHEZZA ROTOLI:**  
50 metri

**LUNGHEZZA TAVOLETTA**  
20 metri

**ALTEZZA TESSUTO:**  
1,5 metri

**PESO:**  
120 grammi al m<sup>2</sup>



**VERDE**  
**CC852**



**ARGENTO**  
**CC833**

# BACIO CREPPE LUREX

**ORO**  
**CC830**



**BLU**  
**CC407**



**ROSSO**  
**CC406**

## INDICAZIONI TECNICHE

### COMPOSIZIONE:

100% LUREX

### LUNGHEZZA ROTOLI:

50 metri

### LUNGHEZZA TAVOLETTA

20 metri

### ALTEZZA TESSUTO:

1,5 metri

### PESO:

140 grammi al m<sup>2</sup>



**VERDE  
CC405**



**ARGENTO  
CC831**

# CARTA NON-TESSUTO SPAZIALE

## INDICAZIONI TECNICHE

### COMPOSIZIONE:

LATO INFERIORE: TNT

LATO SUPERIORE: 100% POLIESTERE

### LUNGHEZZA ROTOLI:

20 metri

### ALTEZZA TESSUTO:

1,9 metri


### PESO:

80 grammi al m<sup>2</sup>

**LIGHT ORO  
CC1402**



**ARGENTO  
CC1404**



**ORO SCURO  
CC1403**



# TULLE

## INDICAZIONI TECNICHE

### COMPOSIZIONE:

100% NYLON

### LUNGHEZZA TAVOLETTA:

25 metri

### ALTEZZA TESSUTO:

1,5 metri

### PESO:

20 grammi al m<sup>2</sup>

**ROSSO  
CC531**



**SETA  
CC553**

# JUTA SAN FRANCESCO

## INDICAZIONI TECNICHE

**COMPOSIZIONE:**  
100% FIBRE NATURALI

**LUNGHEZZA ROTOLI:**  
50 metri

**LUNGHEZZA TAVOLETTA**  
15 metri

**ALTEZZA TESSUTO:**  
1,37 metri

**PESO:**  
285 grammi al m<sup>2</sup>

**NATURALE**  
**CC2190**



**LATTE**  
**CC2221**



**ROSSO**  
**CC2222**

# JUTA LUREX

**GREZZO  
CC162**

## **INDICAZIONI TECNICHE**

**COMPOSIZIONE:**  
100% FIBRE NATURALI

**LUNGHEZZA ROTOLI:**  
50 metri

**LUNGHEZZA TAVOLETTA**  
15 metri

**ALTEZZA TESSUTO:**  
1,6 metri

**PESO:**  
285 grammi al m<sup>2</sup>

# VELLUTO SOFIA

## INDICAZIONI TECNICHE

**COMPOSIZIONE:**  
100% POLIESTERE

**LUNGHEZZA ROTOLI:**  
50 metri e 10 metri

**ALTEZZA TESSUTO:**  
1,45 metri

**PESO:**  
350 grammi al m<sup>2</sup>

**VERDE MUSCHIO**  
CC1938



**ROSSO**  
CC1513



**BIANCO**  
CC1512

# VELLUTINO ELSA

## INDICAZIONI TECNICHE

**COMPOSIZIONE:**  
100% POLIESTERE

**LUNGHEZZA ROTOLI:**  
50 metri e 10 metri

**ALTEZZA TESSUTO:**  
1,5 metri

**PESO:**  
180 grammi al m<sup>2</sup>

**ROSSO**  
**CC2171**



**BIANCO**  
**CC2172**

# RETE LUREX

**VERDE**  
**CC648**



**BLU**  
**CC636**



**ROSSO**  
**CC637**

## INDICAZIONI TECNICHE

### COMPOSIZIONE:

100% LUREX

### LUNGHEZZA ROTOLI:

100 metri

### LUNGHEZZA TAVOLETTA

25 metri

### ALTEZZA TESSUTO:

1,5 metri

### PESO:

80 grammi al m<sup>2</sup>



**ORO  
CC634**



**ARGENTO  
CC635**

# RETE ESAGONALE

## INDICAZIONI TECNICHE

### COMPOSIZIONE:

100% LUREX

### LUNGHEZZA ROTOLI:

100 metri

### LUNGHEZZA TAVOLETTA

25 metri

### ALTEZZA TESSUTO:

1,5 metri

### PESO:

80 grammi al m<sup>2</sup>

**ORO**  
**CC578**



**ARGENTO**  
**CC578**



# PILE

## INDICAZIONI TECNICHE

**COMPOSIZIONE:**  
100% POLIESTERE

**LUNGHEZZA ROTOLI:**  
50 metri

**LUNGHEZZA TAVOLETTA**  
10 metri

**ALTEZZA TESSUTO:**  
1,5 metri

**PESO:**  
250 grammi al m<sup>2</sup>

**BIANCO**  
**CC754**



**ROSSO ANTIPILLING**  
**CC760**



**VERDE PRATO**  
**CC850**

# RASO RIO

**ARGENTO**  
**CC1889**



**ROSSO**  
**CC609**



**VERDE**  
**CC620**

## INDICAZIONI TECNICHE

**COMPOSIZIONE:**  
100% POLIESTERE

**LUNGHEZZA ROTOLI:**  
100 metri

**LUNGHEZZA TAVOLETTA**  
25 metri

**ALTEZZA TESSUTO:**  
1,5 metri

**PESO:**  
100 grammi al m<sup>2</sup>



**BIANCO**  
**CC589**



**ORO**  
**CC603**

# SCINTILLA LUREX

**BIANCO ORO**  
**CC1400**



**BEIGE ORO**  
**CC1872**



**ARGENTO**  
**CC1401**

## **INDICAZIONI TECNICHE**

**COMPOSIZIONE:**  
100% POLIESTERE

**LUNGHEZZA TAVOLETTA**  
25 metri

**ALTEZZA TESSUTO:**  
1,5 metri

**PESO:**  
85 grammi al m<sup>2</sup>



**ROSSO**  
**CC1858**

# AMBRETTA

**BLU**  
**CC2065**



**ORO CHIARO**  
**CC1393**



**ARGENTO**  
**CC1395**

## **INDICAZIONI TECNICHE**

**COMPOSIZIONE:**  
100% POLIESTERE

**LUNGHEZZA ROTOLI:**  
30 metri

**LUNGHEZZA TAVOLETTA**  
15 metri

**ALTEZZA TESSUTO:**  
1,5 metri

**PESO:**  
90 grammi al m<sup>2</sup>



**ROSSO**  
**CC1392**

# TARTAN LUREX

**BIANCO  
CR3043**



**ROSSO QUADRI PICCOLI  
CR3018**



## **INDICAZIONI TECNICHE**

### **COMPOSIZIONE:**

65% COTONE / 35% POLIESTERE

### **LUNGHEZZA ROTOLI:**

20 metri

### **LUNGHEZZA TAVOLETTA**

18 metri

### **ALTEZZA TESSUTO:**

1,4 metri

### **PESO:**

130 grammi al m<sup>2</sup>



**ROSSO QUADRI GRANDI  
CC3042**

# TARTAN

**ROSSO QUADRI MEDI  
CR3126**



**ROSSO QUADRI GRANDI  
CR2425**



**BIANCO  
CR3043**

## **INDICAZIONI TECNICHE**

**COMPOSIZIONE:**  
65% COTONE / 35% POLIESTERE

**LUNGHEZZA ROTOLI:**  
20 metri

**LUNGHEZZA TAVOLETTA**  
17 metri

**ALTEZZA TESSUTO:**  
1,4 metri

**PESO:**  
130 grammi al m<sup>2</sup>



**VERDE**  
**CR2769**

# FLOCKING

## INDICAZIONI TECNICHE

### COMPOSIZIONE:

100% RAYON

### LUNGHEZZA ROTOLI:

50 metri

### ALTEZZA TESSUTO:

1,5 metri

### PESO:

160 grammi al m<sup>2</sup>

**ROSSO**  
**CC1493**



**BIANCO**  
**CC1822**

# FLOCKING DOUBLE FACE

## INDICAZIONI TECNICHE

**COMPOSIZIONE:**  
100% RAYON

**LUNGHEZZA ROTOLI:**  
25 metri

**ALTEZZA TESSUTO:**  
1,5 metri

**PESO:**  
230 grammi al m<sup>2</sup>

**VERDE**  
**CC1693**



**BIANCO**  
**CC1823**



**ROSSO**  
**CC1492**

# PANNO LENCI

## INDICAZIONI TECNICHE

**COMPOSIZIONE:**  
100% POLIESTERE

**LUNGHEZZA ROTOLI:**  
12,5 metri

**LUNGHEZZA TAVOLETTA**  
12,5 metri

**ALTEZZA TESSUTO:**  
1,8 metri

**PESO:**  
220 grammi al m<sup>2</sup>

**BIANCO**  
**BB248**



**VERDE**  
**BB261**



**ROSSO**  
**BB258**

# ORGANZA ANTARES PINO

## INDICAZIONI TECNICHE

**COMPOSIZIONE:**  
100% POLIESTERE

**LUNGHEZZA ROTOLI:**  
40 metri

**LUNGHEZZA TAVOLETTA**  
20 metri

**ALTEZZA TESSUTO:**  
1,5 metri

**PESO:**  
60 grammi al m<sup>2</sup>

**ORO**  
**CC1007**



**BIANCO**  
**CC1006**

# ORGANZA ESY NATALE



ARGENTO  
CC2121



## **INDICAZIONI TECNICHE**

**COMPOSIZIONE:**  
100% POLIESTERE

**LUNGHEZZA ROTOLI:**  
50 metri

**LUNGHEZZA TAVOLETTA**  
20 metri

**ALTEZZA TESSUTO:**  
1,4 metri

**PESO:**  
90 grammi al m<sup>2</sup>

**ORO**  
**CC2121**

# **SIMIL-PELLE**

**ROSSO  
CC1050**



**BIANCO  
CC1044**

## **INDICAZIONI TECNICHE**

### **COMPOSIZIONE:**

76% PVC / 22% PE / 2% PU

### **LUNGHEZZA ROTOLI:**

30 metri e 10 metri

### **ALTEZZA TESSUTO:**

1,4 metri

### **PESO:**

430 grammi al m<sup>2</sup>



**ORO  
CC2159**

# MACRAMÉ

**ROSSO  
MC480**

## **INDICAZIONI TECNICHE**

**COMPOSIZIONE:**  
100% POLIESTERE

**LUNGHEZZA ROTOLI:**  
22 metri

**ALTEZZA TESSUTO:**  
0,6 metri

**PESO:**  
150 grammi al m<sup>2</sup>



**BISCOTTO  
MC497**

# **SPECCHIO**

**ARGENTO  
CC1746**

## **INDICAZIONI TECNICHE**

### **COMPOSIZIONE:**

83% PVC / 2% PU / 15% PES

### **LUNGHEZZA ROTOLI:**

20 metri

### **ALTEZZA TESSUTO:**

1,40 metri

### **PESO:**

230 grammi al m<sup>2</sup>

**ORO  
CC1747**

# PELLICCIA SNOWY

**BIANCO ARGENTO 1  
CC2131**



**BIANCO ORO 1  
CC2132**



**BIANCO ORO 2  
CC2123**



## **INDICAZIONI TECNICHE**

### **COMPOSIZIONE:**

65 % POLIESTERE / 35% PC

### **LUNGHEZZA ROTOLI:**

50 metri

### **ALTEZZA TESSUTO:**

1,5 metri

### **PESO:**

400 grammi al m<sup>2</sup>



**BIANCO ARGENTO 2  
CC2133**

# COTONE NATALE

**PUPAZZO DI NEVE  
AA280**



**HAPPY DAY  
AA284**



**NAVIDAD  
AA282**

## INDICAZIONI TECNICHE

**COMPOSIZIONE:**  
100% COTONE

**LUNGHEZZA ROTOLI:**  
50 metri

**LUNGHEZZA TAVOLETTA**  
20 metri

**ALTEZZA TESSUTO:**  
1,5 metri

**PESO:**  
135 grammi al m<sup>2</sup>



**STARS  
AA285**

# YETI

**NERO**  
**CC1931**

## INDICAZIONI TECNICHE

**COMPOSIZIONE:**  
65% POLIESTERE / 35% PU

**LUNGHEZZA ROTOLI:**  
50 metri o 10 metri

**ALTEZZA TESSUTO:**  
1,5 metri

**PESO:**  
400 grammi al m<sup>2</sup>



**BIANCA**  
**CC1907**



**NERO  
CC1933**

## **INDICAZIONI TECNICHE**

**COMPOSIZIONE:**  
35% POLIESTERE / 35% PU

**LUNGHEZZA ROTOLI:**  
50 metri o 10 metri metri

**ALTEZZA TESSUTO:**  
1,5 metri

**PESO:**  
400 grammi al m<sup>2</sup>

**BIANCO  
CC1908**

# **AGNELLINO**

# NAIT

## INDICAZIONI TECNICHE

**COMPOSIZIONE:**  
100% POLIESTERE

**LUNGHEZZA TAVOLETTA:**  
15 metri

**ALTEZZA TESSUTO:**  
1,4 metri

**PESO:**  
160 grammi al m<sup>2</sup>

**ORO**  
**CC2125**



**ARGENTO**  
**CC2126**



**ROSSO**  
**CC2125**

# PILE MING

## INDICAZIONI TECNICHE

**COMPOSIZIONE:**  
100% POLIESTERE

**LUNGHEZZA ROTOLI:**  
50 metri

**LUNGHEZZA TAVOLETTA:**  
15 metri

**ALTEZZA TESSUTO:**  
1,6 metri

**PESO:**  
250 grammi al m<sup>2</sup>

**BIANCO  
CC1958**



**ROSSO  
MANCANTE**

# VELLUTINO STAMPATO

**ROSSO / ARGENTO**  
**CC2290**



**ROSSO / ORO**  
**CC2292**



**BLU / ARGENTO**  
**CC2291**



## INDICAZIONI TECNICHE

**COMPOSIZIONE:**  
100% POLIESTERE

**LUNGHEZZA ROTOLI:**  
50 metri

**LUNGHEZZA TAVOLETTA**  
15 metri

**ALTEZZA TESSUTO:**  
1,5 metri

**PESO:**  
200 grammi al m<sup>2</sup>



**ROSSO / ORO**  
CC2302



**VERDE / ARGENTO**  
CC2303

# PANAMA

**POLYCOTTON NATALIZIA  
CC2298**

## INDICAZIONI TECNICHE

### COMPOSIZIONE:

65% COTONE / 35% POLIESTERE

### LUNGHEZZA ROTOLI:

50 metri

### LUNGHEZZA TAVOLETTA

15 metri

### ALTEZZA TESSUTO:

1,45 metri

### PESO:

150 grammi al m<sup>2</sup>



**CAPPELLO NATALE  
CC2300**

# PANAMA LUSO STAMPA FOIL

## INDICAZIONI TECNICHE

### COMPOSIZIONE:

65% COTONE / 35% POLIESTERE

### LUNGHEZZA ROTOLI:

50 metri

### LUNGHEZZA TAVOLETTA

15 metri

### ALTEZZA TESSUTO:

1,45 metri

### PESO:

200 grammi al m<sup>2</sup>

**SLUB GOLD FOIL**  
**CC2293**

**SLUB FOIL GOLD**  
**CC2294**

# CHRISTMAS PRINT

**TRENINO  
CC2297**



**SCHIACCIANOCI  
CC2299**



**ALBERI DI NATALE  
CC2296**

## INDICAZIONI TECNICHE

**COMPOSIZIONE:**  
65% COTONE / 35% POLIESTERE

**LUNGHEZZA ROTOLI:**  
50 metri

**LUNGHEZZA TAVOLETTA**  
15 metri

**ALTEZZA TESSUTO:**  
1,45 metri

**PESO:**  
130 grammi al m<sup>2</sup>



**GNOMI  
CC2295**



**QUADRETTI NOEL  
CC2301**

# MESH FOIL

## INDICAZIONI TECNICHE

**COMPOSIZIONE:**  
100% NYLON

**LUNGHEZZA ROTOLI:**  
50 metri

**LUNGHEZZA TAVOLETTA**  
15 metri

**ALTEZZA TESSUTO:**  
1,4 metri

**PESO:**  
75 grammi al m<sup>2</sup>

**ARGENTO**  
**CC2306**




**ORO**  
**CC2305**






## **TM267**

**F.LLI CARILLO TRADE SRL**

Viale Plinio n°29  
80047 San Giuseppe Vesuviano (NA)  
+39 335 103 3160   
+39 081 529 1458

**FC DISTRIBUZIONE SRL**

Isola 8 Lotto 8013 Cis di Nola  
80035 Nola (NA)  
+39 349 440 6157   
+39 081 510 8551